

CLOISON TYPE ATELIER

SYSTÈME COMPLET POUR LA RÉALISATION
DE CLOISONS SÉPARATIVES EN INTÉRIEUR



CLOISON TYPE ATELIER

Révélez la lumière naturelle dans votre intérieur !



DESCRIPTION

Saint-Gobain propose une solution clé en main et sur-mesure pour la **création de cloisons type atelier en intérieur**.

Fabriqué en France, le kit comprend **les profils, les plats en aluminium thermolaqué** ainsi que **les verres feuilletés de sécurité Saint-Gobain**.

APPLICATIONS

Inspirée des ateliers d'artistes et du design « loft industriel », la verrière intérieure de Saint-Gobain permet d'organiser les espaces, de les agrandir et de les valoriser sans occulter la lumière naturelle. **Lumineuse, tendance et design**, elle offre un agencement parfait dans toutes les pièces de l'habitat.

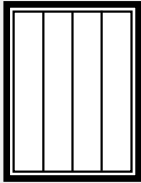
AVANTAGES

- Solution **clé en main** et **sur-mesure**
- **Séparation des espaces** tout en laissant passer la **lumière naturelle**
- Valorisation des intérieurs grâce à un **design tendance et épuré**
- **Fabrication française**, dans nos ateliers
- **Temps de pose réduit** : 3 heures pour deux personnes

GAMME

+ Les configurations possibles

MODULE SUR ALLÈGE

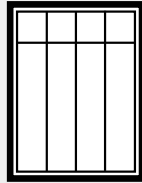


Hauteur :
600 à 1800 mm

Largeur :
400 à 2800 mm

Nombre de travées :
2 à 7

MODULE SUR ALLÈGE AVEC TRAVERSE

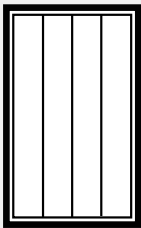


Hauteur :
600 à 1800 mm

Largeur :
400 à 2800 mm

Nombre de travées :
2 à 7

MODULE TOUTE HAUTEUR

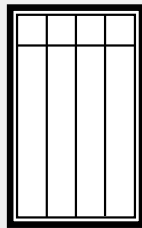


Hauteur :
1801 à 2600 mm

Largeur :
400 à 2800 mm

Nombre de travées :
2 à 7

MODULE TOUTE HAUTEUR AVEC TRAVERSE

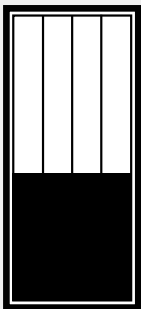


Hauteur :
1801 à 2600 mm

Largeur :
400 à 2800 mm

Nombre de travées :
2 à 7

MODULE AVEC SOUBASSEMENT

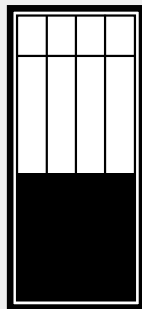


Hauteur :
1801 à 2600 mm

Largeur :
400 à 2800 mm

Nombre de travées :
2 à 7

MODULE AVEC SOUBASSEMENT ET TRAVERSE PLAT



Hauteur :
1801 à 2600 mm

Largeur :
400 à 2800 mm

Nombre de travées :
2 à 7

+ La structure

Les châssis sont des **profils en aluminium thermolaqué** Qualicoat, Qualimarine et éco-retraitables. Ils sont livrés assemblés, pré-perçés et emballés (Section 45 mm - coloris noir satiné 9005).

Les plats sont également en aluminium thermolaqué et sont prédécoupés aux dimensions requises (30 x 2 mm - coloris noir satiné 9005).

D'autres coloris sont disponibles sur étude de projet. Nous consulter.

+ Les vitrages

Les produits verriers proposés pour ce système sont des **verres feuilletés de sécurité 44.2 SGG STADIP PROTECT**. Ils répondent à la norme NF EN 12600. Tous les vitrages sont livrés en **arêtes abattues** (bords non coupants) et emballés individuellement.

Pour d'autres types de verre, nous consulter.

+ Les accessoires

- Parcloses coupées à la bonne dimension
- Joints néoprènes pour maintenir les vitrages
- Cales de vitrages
- Scotch double face
- Notice d'installation

MISE EN ŒUVRE

La cloison type atelier Saint-Gobain peut être installée sur tout type de supports : bois, parpaing, béton, carreau, plâtre, brique, etc.

L'épaisseur de la cloison doit être au minimum de 45 mm.

Dès sa fabrication, la verrière est prévue pour **faciliter la pose**, en seulement **4 étapes**. Une notice

de montage détaillée est disponible pour vous guider.

Lors de l'installation, il est fortement recommandé de porter des gants de protection.